

# 指定請求書

## 本ファイル furuki-N1-v02\_05.xlsxについて インボイス対応請求書の書き方 【発注】分

### 1. 工事コード／取引先コードの数値1桁ずつ1セルに入力を廃止。

工事コード	1	2	3	4	5	6	7
-------	---	---	---	---	---	---	---



工事コード	1234567
-------	---------

### 2. 登録番号入力欄新設(インボイス対応)

税務署より通知された”登録番号”を入力して下さい。

免税事業者様又は登録番号非登録事業者様は”登録なし”と入力して下さい。

当社では免税事業者/課税事業者/適格請求書発行事業者の別に関わらず注文/請書/指定請求書は  
税込み金額で取決めし発行/支払いを行います。(令和5年10月1日以降も変更無し)

【登録なし】の場合

- ・課税事業者様からの請求書に”登録番号が”入っていない場合、当社で仕入税額控除が出来ません。※ 是非”登録番号”を取得して下さいようお願い致します。
  - ・免税事業者様からの請求書で”登録番号”が入っていない場合、当社で仕入税額控除が出来ません。※
- ※経過措置はありません。

登録番号:	<input type="text"/>	
今回請求金額	請	登録番号に関して T+13桁の数字を入力して 下さい。 例) T1234567890123 (ハイフン は入力しないで下さい。)

### 3. 備考欄に数値13桁+6行の情報印字追加

当社経理システムに必要な情報として印字されます。

取引先コード／工事コード／請求年月日 & No.／注文番号／請求金額 登録番号より自動印字されます。

上記情報で分からない箇所がある場合は古木建設工事担当者にお問い合わせして頂けると助かります。

(登録番号除く)

備 考	
0000001234567	
0000000000000	
0000000000000	
0000000000000	
0000001100000	
必ず入力	
合	計

**2023-10-02**  
**furuki-N1-v02-04**  
**廃止**

# 指定請求書

## 本ファイル furuki-N1-v02\_05.xlsxについて インボイス対応請求書の書き方 【未発注】分

1. 工事コード／取引先コードの数値1桁ずつ1セルに入力を廃止。

工事コード	1	2	3	4	5	6	7
-------	---	---	---	---	---	---	---



工事コード	1234567
-------	---------

2. 登録番号入力欄新設(インボイス対応)

税務署より通知された”登録番号”を入力して下さい。

免税事業者様又は登録番号非登録事業者様は”登録なし”と入力して下さい。

当社では免税事業者/課税事業者/適格請求書発行事業者の別に関わらず注文/請書/指定請求書は税込み金額で取決めし発行/支払いを行います。(令和5年10月1日以降も変更無し)

【登録なし】の場合

- ・課税事業者様からの請求書に”登録番号が”入っていない場合、当社で仕入税額控除が出来ません。※ 是非”登録番号”を取得して下さい。お願い致します。
  - ・免税事業者様からの請求書で”登録番号”が入っていない場合、当社で仕入税額控除が出来ません。※
- ※経過措置はありません。

登録番号:	<input type="text"/>	
支払金額	備	登録番号に関して T+13桁の数字を入力して 下さい。 (例) T1234567890123 (ハイフン は入力しないで下さい。)
	0000000	
	0202306	
	0000000	
	0000000	
	0000000000000	
	0000000000000	

3.【未発注用】税率ごとに小計・消費税額行が必要です。

これらはインボイス対応とする為に必須となります。

月日	名 称	数量	単位	単 価	請求金額
	〇〇工事別紙明細の通り	1	式		500,000
	▲▲工事別紙見積書の通り	1	式		20,000
	【小 計】				520,000
	【消費税10%】				52,000
	※ カップ麺	10	箱	2,000	20,000
	※ 飲料水	10	ケース	1,000	10,000
	【小 計】				30,000
	【消費税8%】				2,400
	※印は軽減税率対象品目	合	計		604,400

### 3.備考欄に数値13桁+6行の情報印字追加

当社経理システムに必要な情報として印字されます。

取引先コード/工事コード/請求年月日 & No./注文番号/請求金額/登録番号より自動印字されます。  
上記情報で分からない箇所がある場合は古木建設工事担当者にお問い合わせして頂けると助かります。  
(登録番号除く)

備	考
0000001234567	
0000000000000	
0000000000000	
0000000000000	
0000001100000	
必ず入力	
合	計

2023-10-02

furuki-N1-v02-04

廃止

### 4.Excel【指定請求書】【マクロ付】のすすめ

furuki-N1-v02.xlsxでは【小計】や【合計】【消費税額】欄に数値を手入力しないようになります。

しかし、Excel【指定請求書】、【マクロ付】FURUKI-EXCEL.xlsmは

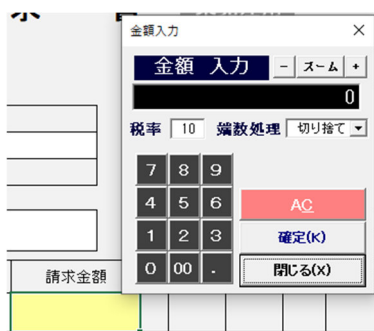
- ・各種リストを持っている。
- ・『電卓』機能で計算結果を貼付け出来る。
- ・ワークシートをコピーする事無く、請求書の請求履歴を見られる。
- ・以前の月の請求書をコピーし今月の請求書を作成できる。
- ・発注分の支払い履歴/残金額等が見られる。※  
(※ユーザー登録が必要)

など、使い勝手を配慮した物となっています。

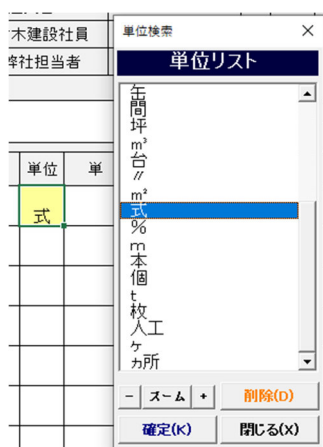
是非、使ってみて下さい。



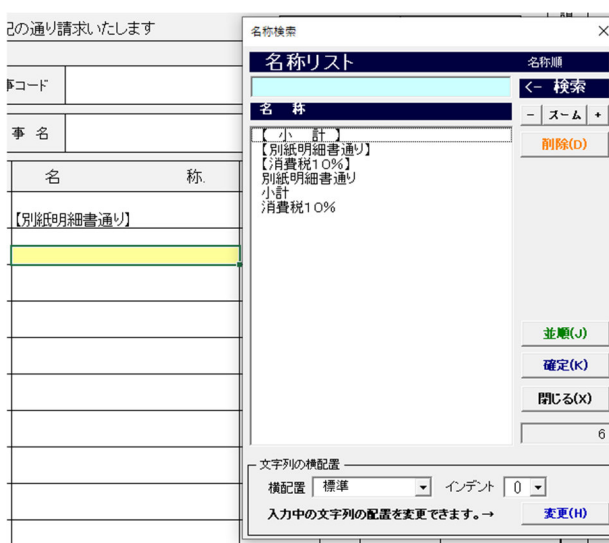
#### ・電卓



#### ・単位リスト



#### ・名称リスト





請 求 書

未発注用

NO.

2023 年 10 月 25 日

古木建設株式会社

御中

下記の通り請求いたします

Table with 2 columns: 工事コード, 9999999

Table with 2 columns: 注文書No., 古木建設社員, 古木社員名, 弊社担当者, 御社担当者名

Table with 2 columns: 工事名, OOOOOOOO工事

Main request form table with columns: 取引先コード (099990), 住所1, 住所2, 会社名, 役職+代表者名, TEL, FAX

登録番号: T1234567890123

Main item table with columns: 月日, 名, 数量, 単位, 単価, 請求金額, 行No., 工種, 要素, 手形, 今回支払金額, 備考

Footer table with columns: 社長, 専務, 常務, 部長, 次長, 課長, 主任, 係員, 照合

3. 【未発注用】 税率ごとに小計・消費税額行が必要です。